



Cuenta Pública 2022
ESTADO DE ACTIVIDADES COMPARATIVO
(Cifras en Pesos)

ODAS DE CHALCO 2009


DEL 1 DE ENERO AL 31 DE DICIEMBRE DE 2022


Cuenta (3)	Concepto (4)	2022 (5)		2021 (5)		Variación (6)	
		Importe		Importe		Importe	%
4000	INGRESOS Y OTROS BENEFICIOS						
4100	INGRESOS DE GESTIÓN	110,135,841.00		104,849,883.03		5,285,957.97	4.80
4110	Impuestos	0.00		0.00		0.00	0.00
4120	Cuotas y Aportaciones de Seguridad Social	0.00		0.00		0.00	0.00
4130	Contribuciones de Mejoras	3,709,113.49		414,670.04		3,294,443.45	88.82
4140	Derechos	106,426,727.51		104,435,212.99		1,991,514.52	1.87
4150	Productos	0.00		0.00		0.00	0.00
4160	Aprovechamientos	0.00		0.00		0.00	0.00
4170	Ingresos por Venta de Bienes y Prestación de Servicios	0.00		0.00		0.00	0.00
4200	Participaciones, Aportaciones, Convenios, Incentivos Derivados de la Colaboración Fiscal, Fondos Distintos de Aportaciones, Transferencias, Asignaciones, Subsidios y Subvenciones, y Pensiones y Jubilaciones	106,538,247.96		47,795,715.16		58,742,532.80	55.14
4210	Participaciones, Aportaciones, Convenios, Incentivos Derivados de la Colaboración Fiscal y Fondos Distintos de Aportaciones	13,566,879.32		11,416,046.57		2,150,832.75	15.85
4220	Transferencias, Asignaciones, Subsidios y Subvenciones, y Pensiones y Jubilaciones	92,971,368.64		36,379,668.59		56,591,700.05	60.87
4300	OTROS INGRESOS Y BENEFICIOS	3,095,959.64		1,855,754.79		1,240,204.85	40.06
4310	Ingresos Financieros	2,783,128.38		1,559,505.74		1,223,622.64	43.97
4320	Incremento por Variación de Inventarios	0.00		0.00		0.00	0.00
4330	Disminución del Exceso de Estimaciones por Pérdida o Deterioro u Obsolescencia	0.00		0.00		0.00	0.00
4340	Disminución del Exceso de Provisiones	0.00		0.00		0.00	0.00
4390	Otros Ingresos y Beneficios Varios	312,831.26		296,249.05		16,582.21	5.30
	Total de Ingresos y Otros Beneficios (7)	219,770,048.80		154,501,352.98		65,268,695.82	29.70
5000	GASTOS Y OTRAS PÉRDIDAS						
5100	GASTOS DE FUNCIONAMIENTO	128,154,491.57		119,351,861.45		8,802,630.12	6.87
	SERVICIOS PERSONALES	42,249,179.41		42,725,221.48		-476,042.07	-1.13
	MATERIALES Y SUMINISTROS	12,260,804.93		13,193,509.19		-932,704.26	-7.61
	SERVICIOS GENERALES	73,644,507.23		63,433,130.78		10,211,376.45	13.87
5200	TRANSFERENCIAS, ASIGNACIONES, SUBSIDIOS, Y OTRAS AYUDAS	11,935,750.70		9,797,122.39		2,138,628.31	17.92
	Transferencias Internas y Asignaciones al Sector Público	0.00		0.00		0.00	0.00
	Transferencias al Resto del Sector público	0.00		0.00		0.00	0.00
	Subsidios y Subvenciones	11,935,750.70		9,797,122.39		2,138,628.31	17.92
	Ayudas Sociales	0.00		0.00		0.00	0.00
	Pensiones y Jubilaciones	0.00		0.00		0.00	0.00
	Transferencias a Fideicomisos, Mandatos y Contratos Análogos	0.00		0.00		0.00	0.00
	Transferencias a la Seguridad Social	0.00		0.00		0.00	0.00
	Donativos	0.00		0.00		0.00	0.00
	Transferencias al Exterior	0.00		0.00		0.00	0.00
5300	PARTICIPACIONES Y APORTACIONES	0.00		0.00		0.00	0.00
	Participaciones	0.00		0.00		0.00	0.00
	Aportaciones	0.00		0.00		0.00	0.00


	Convenios	0.00	0.00	0.00	0.00
5400	INTERESES, COMISIONES Y OTROS GASTOS DE LA DEUDA PÚBLICA	0.00	0.00	0.00	0.00
	Intereses de la Deuda Pública	0.00	0.00	0.00	0.00
	Comisiones de la Deuda Pública	0.00	0.00	0.00	0.00
	Gastos de la Deuda Pública	0.00	0.00	0.00	0.00
	Costo por Coberturas	0.00	0.00	0.00	0.00
	Apoyos Financieros	0.00	0.00	0.00	0.00
	Adeudos de Ejercicios Fiscales Anteriores (ADEFAS)	0.00	0.00	0.00	0.00
5500	OTROS GASTOS Y PERDIDAS EXTRAORDINARIAS	3,185,212.38	3,281,776.81	-96,564.43	-3.03
	Estimaciones, Depreciaciones, Deterioros, Obsolescencia y Amortizaciones	3,185,212.38	3,281,776.81	-96,564.43	-3.03
	Provisiones	0.00	0.00	0.00	0.00
	Disminución de Inventarios	0.00	0.00	0.00	0.00
	Otros Gastos	0.00	0.00	0.00	0.00
5600	INVERSIÓN PÚBLICA	55,570,918.25	46,585,805.28	8,985,112.97	16.17
	Inversión Pública no Capitalizable	55,570,918.25	46,585,805.28	8,985,112.97	16.17
5700	BIENES MUEBLES E INTANGIBLES	71,593.99	201,241.28	-129,647.29	-181.09
	Bienes Muebles e Intangibles	71,593.99	201,241.28	-129,647.29	-181.09
	TOTAL GASTOS Y OTRAS PÉRDIDAS	198,917,966.89	179,217,807.21	19,700,159.68	9.90
	Resultado del Ejercicio (Ahorro/Desahorro)	20,852,081.71	-24,716,454.23	45,568,535.94	218.53

Nota 1 No se Incluyen : Utilidades de intereses, por regla de presentación se revelan como ingresos financieros

"Bajo protesta de decir verdad declaramos que los Estados Financieros y sus notas, son razonablemente correctos y son responsabilidad del emisor"


DIRECTOR GENERAL
MTRO. DELFINO REYES GONZALEZ


SUBDIRECTORA DE ADMON. Y TESORERIA
LIC. JULIA C. RANGEL CORRAL


COMISARIA
M. EN D. ROSALBA JIMENEZ RAMIREZ

